

INSTITUTO MUNICIPAL DEL DEPORTE Y LA RECREACION DE YUMBO - IMDERTY
EJECUCION PRESUPUESTAL
ENERO a FEBRERO de 2019

CUENTA	FUENTE	DESCRIPCION	APROBADO INICIAL	ADICIONES	DISMINUCIONES	TRASLADOS CREDITO	TRASLADOS CONTRACREDITO	APROBADO DEFINITIVO	INGRESOS POR EJECUTAR	RECAUDOS EN EFECTIVO	RECAUDOS EN PAPELES	RECAUDOS OTRAS FORMAS
		I N G R E S O S	\$ 5.519.072.526	\$ 3.000.000.000	\$ -	\$ -	\$ -	\$ 8.519.072.526	\$ 7.396.796.859	\$ 1.122.275.667	\$ -	\$ -
1		INGRESOS	\$ 5.519.072.526	\$ 3.000.000.000	\$ -	\$ -	\$ -	\$ 8.519.072.526	\$ 7.396.796.859	\$ 1.122.275.667	\$ -	\$ -
1.1		INGRESOS CORRIENTES	\$ 5.519.072.526	\$ 3.000.000.000	\$ -	\$ -	\$ -	\$ 8.519.072.526	\$ 7.396.796.859	\$ 1.122.275.667	\$ -	\$ -
1.1.02		NO TRIBUTARIOS	\$ 5.519.072.526	\$ 3.000.000.000	\$ -	\$ -	\$ -	\$ 8.519.072.526	\$ 7.396.796.859	\$ 1.122.275.667	\$ -	\$ -
1.1.02.05		Aportes	\$ 5.511.198.374	\$ 3.000.000.000	\$ -	\$ -	\$ -	\$ 8.511.198.374	\$ 7.389.094.606	\$ 1.122.103.767	\$ -	\$ -
1.1.02.05.05		Aportes de Otras Entidades	\$ 5.511.198.374	\$ 3.000.000.000	\$ -	\$ -	\$ -	\$ 8.511.198.374	\$ 7.389.094.606	\$ 1.122.103.767	\$ -	\$ -
1.1.02.05.05.03		Del Nivel Departamental	\$ 104.298.848	\$ -	\$ -	\$ -	\$ -	\$ 104.298.848	\$ 38.023.160	\$ 66.275.687	\$ -	\$ -
1.1.02.05.05.03.01		Del Nivel Central Departamental	\$ 104.298.848	\$ -	\$ -	\$ -	\$ -	\$ 104.298.848	\$ 38.023.160	\$ 66.275.687	\$ -	\$ -
1.1.02.05.05.03.01.98		Otros Aportes del Nivel Central Departamental	\$ 104.298.848	\$ -	\$ -	\$ -	\$ -	\$ 104.298.848	\$ 38.023.160	\$ 66.275.687	\$ -	\$ -
1.1.02.05.05.03.01.98	9	TRANSF LEY 788/2006 TEL MOVIL	\$ 38.023.160	\$ -	\$ -	\$ -	\$ -	\$ 38.023.160	\$ 38.023.160	\$ -	\$ -	\$ -
1.1.02.05.05.03.01.98	10	TRANS LEY 1289/2009 TABACO	\$ 66.275.687	\$ -	\$ -	\$ -	\$ -	\$ 66.275.687	\$ -	\$ 66.275.687	\$ -	\$ -
1.1.02.05.05.05		Del Nivel Municipal y/o Distrital	\$ 5.406.899.526	\$ 3.000.000.000	\$ -	\$ -	\$ -	\$ 8.406.899.526	\$ 7.351.071.446	\$ 1.055.828.080	\$ -	\$ -
1.1.02.05.05.05.03		De Entidades Descentralizadas Municipales y/o Distritales	\$ 5.406.899.526	\$ 3.000.000.000	\$ -	\$ -	\$ -	\$ 8.406.899.526	\$ 7.351.071.446	\$ 1.055.828.080	\$ -	\$ -
1.1.02.05.05.05.03.01		De Entidades No Financieras Municipales y/o Distritales	\$ 5.406.899.526	\$ 3.000.000.000	\$ -	\$ -	\$ -	\$ 8.406.899.526	\$ 7.351.071.446	\$ 1.055.828.080	\$ -	\$ -
1.1.02.05.05.05.03.01.03		De Empresas No Financieras Municipales y/o Distritales	\$ 5.406.899.526	\$ 3.000.000.000	\$ -	\$ -	\$ -	\$ 8.406.899.526	\$ 7.351.071.446	\$ 1.055.828.080	\$ -	\$ -
1.1.02.05.05.05.03.01.03.01		Transferencia Municipio Funcionamiento	\$ 1.565.867.000	\$ -	\$ -	\$ -	\$ -	\$ 1.565.867.000	\$ 1.259.412.900	\$ 306.454.100	\$ -	\$ -
1.1.02.05.05.05.03.01.03.01	2	RECURSOS PROPIOS	\$ 1.565.867.000	\$ -	\$ -	\$ -	\$ -	\$ 1.565.867.000	\$ 1.259.412.900	\$ 306.454.100	\$ -	\$ -
1.1.02.05.05.05.03.01.03.02		Transferencia Municipio Inversion RP	\$ 3.509.261.526	\$ 3.000.000.000	\$ -	\$ -	\$ -	\$ 6.509.261.526	\$ 5.815.182.746	\$ 694.078.780	\$ -	\$ -
1.1.02.05.05.05.03.01.03.02	2	RECURSOS PROPIOS	\$ 3.509.261.526	\$ 3.000.000.000	\$ -	\$ -	\$ -	\$ 6.509.261.526	\$ 5.815.182.746	\$ 694.078.780	\$ -	\$ -
1.1.02.05.05.05.03.01.03.03		Transferencia Municipio Inversion SGP	\$ 331.771.000	\$ -	\$ -	\$ -	\$ -	\$ 331.771.000	\$ 276.475.800	\$ 55.295.200	\$ -	\$ -
1.1.02.05.05.05.03.01.03.03	1	SISTEMA GENERAL DE PARTICIPACION	\$ 331.771.000	\$ -	\$ -	\$ -	\$ -	\$ 331.771.000	\$ 276.475.800	\$ 55.295.200	\$ -	\$ -
1.1.02.98		Otros Ingresos No Tributarios	\$ 7.874.152	\$ -	\$ -	\$ -	\$ -	\$ 7.874.152	\$ 7.702.252	\$ 171.900	\$ -	\$ -
1.1.02.98.98		Inscripciones Matriculas y otros	\$ 7.874.152	\$ -	\$ -	\$ -	\$ -	\$ 7.874.152	\$ 7.702.252	\$ 171.900	\$ -	\$ -
1.1.02.98.98	5	RP ADMINISTRADOS	\$ 7.874.152	\$ -	\$ -	\$ -	\$ -	\$ 7.874.152	\$ 7.702.252	\$ 171.900	\$ -	\$ -

CUENTA	FUENTE	DESCRIPCION	APROBADO INICIAL	ADICIONES	DISMINUCIONES	TRASLADOS CREDITO	TRASLADOS CONTRACREDITO	APROBADO DEFINITIVO	GASTOS POR AFECTAR	CERTIFICADOS DISPONIBILIDAD	GASTOS COMPROMETIDOS	OBLIGACIONES CONTRAIDAS	PAGOS
		G A S T O S	\$ 5.519.072.526	\$ 3.000.000.000	\$ -	\$ 5.133.313	\$ (5.133.313)	\$ 8.519.072.526	\$ 2.870.790.968	\$ 1.763.978.742	\$ 3.445.872.654	\$ 44.928.000	\$ 393.502.162
2		GASTOS	\$ 5.519.072.526	\$ 3.000.000.000	\$ -	\$ 5.133.313	\$ (5.133.313)	\$ 8.519.072.526	\$ 2.870.790.968	\$ 1.763.978.742	\$ 3.445.872.654	\$ 44.928.000	\$ 393.502.162
2.1		GASTOS DE FUNCIONAMIENTO	\$ 1.565.867.000	\$ -	\$ -	\$ 5.133.313	\$ (5.133.313)	\$ 886.579.201	\$ -	\$ -	\$ 538.479.500	\$ 9.920.000	\$ 130.888.299
2.1.01		GASTOS DE PERSONAL	\$ 1.432.607.022	\$ -	\$ -	\$ 5.133.313	\$ (5.133.313)	\$ 1.432.607.022	\$ 756.138.538	\$ -	\$ 538.479.500	\$ 9.920.000	\$ 128.068.984
2.1.01.01		Servicios Personales Asociados a la Nomina	\$ 558.778.761	\$ -	\$ -	\$ -	\$ -	\$ 558.778.761	\$ 492.700.777	\$ -	\$ -	\$ -	\$ 66.077.984
2.1.01.01.01		Sueldos de Personal de Nomina	\$ 435.600.000	\$ -	\$ -	\$ -	\$ -	\$ 435.600.000	\$ 369.522.016	\$ -	\$ -	\$ -	\$ 66.077.984
2.1.01.01.01.01		Sueldos	\$ 435.600.000	\$ -	\$ -	\$ -	\$ -	\$ 435.600.000	\$ 369.522.016	\$ -	\$ -	\$ -	\$ 66.077.984
2.1.01.01.01.01	2	RECURSOS PROPIOS	\$ 435.600.000	\$ -	\$ -	\$ -	\$ -	\$ 435.600.000	\$ 369.522.016	\$ -	\$ -	\$ -	\$ 66.077.984
2.1.01.01.05		Bonificacion por Servicios Prestados	\$ 13.414.854	\$ -	\$ -	\$ -	\$ -	\$ 13.414.854	\$ 13.414.854	\$ -	\$ -	\$ -	\$ -
2.1.01.01.05	2	RECURSOS PROPIOS	\$ 13.414.854	\$ -	\$ -	\$ -	\$ -	\$ 13.414.854	\$ 13.414.854	\$ -	\$ -	\$ -	\$ -
2.1.01.01.07		Prima de recreacion	\$ 2.497.866	\$ -	\$ -	\$ -	\$ -	\$ 2.497.866	\$ 2.497.866	\$ -	\$ -	\$ -	\$ -
2.1.01.01.07	2	RECURSOS PROPIOS	\$ 2.497.866	\$ -	\$ -	\$ -	\$ -	\$ 2.497.866	\$ 2.497.866	\$ -	\$ -	\$ -	\$ -
2.1.01.01.17		Prima de Navidad	\$ 40.441.829	\$ -	\$ -	\$ -	\$ -	\$ 40.441.829	\$ 40.441.829	\$ -	\$ -	\$ -	\$ -
2.1.01.01.17	2	RECURSOS PROPIOS	\$ 40.441.829	\$ -	\$ -	\$ -	\$ -	\$ 40.441.829	\$ 40.441.829	\$ -	\$ -	\$ -	\$ -
2.1.01.01.19		Prima de Servicios	\$ 16.749.618	\$ -	\$ -	\$ -	\$ -	\$ 16.749.618	\$ 16.749.618	\$ -	\$ -	\$ -	\$ -
2.1.01.01.19	2	RECURSOS PROPIOS	\$ 16.749.618	\$ -	\$ -	\$ -	\$ -	\$ 16.749.618	\$ 16.749.618	\$ -	\$ -	\$ -	\$ -
2.1.01.01.21		Prima de Vacaciones	\$ 19.818.645	\$ -	\$ -	\$ -	\$ -	\$ 19.818.645	\$ 19.818.645	\$ -	\$ -	\$ -	\$ -
2.1.01.01.21	2	RECURSOS PROPIOS	\$ 19.818.645	\$ -	\$ -	\$ -	\$ -	\$ 19.818.645	\$ 19.818.645	\$ -	\$ -	\$ -	\$ -
2.1.01.01.33		Vacaciones	\$ 25.498.687	\$ -	\$ -	\$ -	\$ -	\$ 25.498.687	\$ 25.498.687	\$ -	\$ -	\$ -	\$ -
2.1.01.01.33	2	RECURSOS PROPIOS	\$ 25.498.687	\$ -	\$ -	\$ -	\$ -	\$ 25.498.687	\$ 25.498.687	\$ -	\$ -	\$ -	\$ -
2.1.01.01.98		Intereses Sobre las cesantias	\$ 4.757.262	\$ -	\$ -	\$ -	\$ -	\$ 4.757.262	\$ 4.757.262	\$ -	\$ -	\$ -	\$ -
2.1.01.01.98	2	RECURSOS PROPIOS	\$ 4.757.262	\$ -	\$ -	\$ -	\$ -	\$ 4.757.262	\$ 4.757.262	\$ -	\$ -	\$ -	\$ -
2.1.01.02		Servicios Personales Indirectos	\$ 700.205.912	\$ -	\$ -	\$ 5.133.313	\$ (5.133.313)	\$ 700.205.912	\$ 109.655.412	\$ -	\$ 538.479.500	\$ -	\$ 52.071.000
2.1.01.02.03		Honorarios Profesionales	\$ 439.988.725	\$ -	\$ -	\$ -	\$ (5.133.313)	\$ 434.855.412	\$ 109.655.412	\$ -	\$ 297.210.000	\$ -	\$ 27.990.000
2.1.01.02.03	2	RECURSOS PROPIOS	\$ 439.988.725	\$ -	\$ -	\$ -	\$ (5.133.313)	\$ 434.855.412	\$ 109.655.412	\$ -	\$ 297.210.000	\$ -	\$ 27.990.000
2.1.01.02.09		Remuneracion por Servicios Tecnicos	\$ 260.217.187	\$ -	\$ -	\$ 5.133.313	\$ -	\$ 265.350.500	\$ -	\$ -	\$ 241.269.500	\$ -	\$ 24.081.000
2.1.01.02.09	2	RECURSOS PROPIOS	\$ 260.217.187	\$ -	\$ -	\$ 5.133.313	\$ -	\$ 265.350.500	\$ -	\$ -	\$ 241.269.500	\$ -	\$ 24.081.000
2.1.01.03		Contribuciones Inherentes a la Nomina	\$ 173.622.349	\$ -	\$ -	\$ -	\$ -	\$ 173.622.349	\$ 153.782.349	\$ -	\$ -	\$ 9.920.000	\$ 9.920.000

2.1.01.03.01		Al Sector Publico	\$ 21.982.609	\$ -	\$ -	\$ -	\$ -	\$ 21.982.609	\$ 18.677.809	\$ -	\$ -	\$ 1.652.400	\$ 1.652.400
2.1.01.03.01.03		Aportes Parafiscales	\$ 21.982.609	\$ -	\$ -	\$ -	\$ -	\$ 21.982.609	\$ 18.677.809	\$ -	\$ -	\$ 1.652.400	\$ 1.652.400
2.1.01.03.01.03.01		Servicio Nacional de Aprendizaje -SENA-	\$ 8.793.043	\$ -	\$ -	\$ -	\$ -	\$ 8.793.043	\$ 7.471.243	\$ -	\$ -	\$ 660.900	\$ 660.900
2.1.01.03.01.03.01	2	RECURSOS PROPIOS	\$ 8.793.043	\$ -	\$ -	\$ -	\$ -	\$ 8.793.043	\$ 7.471.243	\$ -	\$ -	\$ 660.900	\$ 660.900
2.1.01.03.01.03.03		Instituto Colombiano de Bienestar Familiar -ICBF-	\$ 13.189.566	\$ -	\$ -	\$ -	\$ -	\$ 13.189.566	\$ 11.206.566	\$ -	\$ -	\$ 991.500	\$ 991.500
2.1.01.03.01.03.03	2	RECURSOS PROPIOS	\$ 13.189.566	\$ -	\$ -	\$ -	\$ -	\$ 13.189.566	\$ 11.206.566	\$ -	\$ -	\$ 991.500	\$ 991.500
2.1.01.03.03		Al Sector Privado	\$ 151.639.740	\$ -	\$ -	\$ -	\$ -	\$ 151.639.740	\$ 135.104.540	\$ -	\$ -	\$ 8.267.600	\$ 8.267.600
2.1.01.03.03.01		Aportes Prevision Social	\$ 131.758.669	\$ -	\$ -	\$ -	\$ -	\$ 131.758.669	\$ 118.212.669	\$ -	\$ -	\$ 6.773.000	\$ 6.773.000
2.1.01.03.03.01.01		Fondos de Cesantias	\$ 42.714.974	\$ -	\$ -	\$ -	\$ -	\$ 42.714.974	\$ 42.714.974	\$ -	\$ -	\$ -	\$ -
2.1.01.03.03.01.01	2	RECURSOS PROPIOS	\$ 42.714.974	\$ -	\$ -	\$ -	\$ -	\$ 42.714.974	\$ 42.714.974	\$ -	\$ -	\$ -	\$ -
2.1.01.03.03.01.03		Fondos de Pensiones	\$ 52.215.760	\$ -	\$ -	\$ -	\$ -	\$ 52.215.760	\$ 44.285.760	\$ -	\$ -	\$ 3.965.000	\$ 3.965.000
2.1.01.03.03.01.03	2	RECURSOS PROPIOS	\$ 52.215.760	\$ -	\$ -	\$ -	\$ -	\$ 52.215.760	\$ 44.285.760	\$ -	\$ -	\$ 3.965.000	\$ 3.965.000
2.1.01.03.03.01.05		Empresas Promotoras de Salud	\$ 36.827.935	\$ -	\$ -	\$ -	\$ -	\$ 36.827.935	\$ 31.211.935	\$ -	\$ -	\$ 2.808.000	\$ 2.808.000
2.1.01.03.03.01.05	2	RECURSOS PROPIOS	\$ 36.827.935	\$ -	\$ -	\$ -	\$ -	\$ 36.827.935	\$ 31.211.935	\$ -	\$ -	\$ 2.808.000	\$ 2.808.000
2.1.01.03.03.02		Administradoras Riesgos Profesionales	\$ 2.294.984	\$ -	\$ -	\$ -	\$ -	\$ 2.294.984	\$ 1.949.384	\$ -	\$ -	\$ 172.800	\$ 172.800
2.1.01.03.03.02	2	RECURSOS PROPIOS	\$ 2.294.984	\$ -	\$ -	\$ -	\$ -	\$ 2.294.984	\$ 1.949.384	\$ -	\$ -	\$ 172.800	\$ 172.800
2.1.01.03.03.03		Aportes Parafiscales a las Cajas de Compensacion Familiar	\$ 17.586.087	\$ -	\$ -	\$ -	\$ -	\$ 17.586.087	\$ 14.942.487	\$ -	\$ -	\$ 1.321.800	\$ 1.321.800
2.1.01.03.03.03	2	RECURSOS PROPIOS	\$ 17.586.087	\$ -	\$ -	\$ -	\$ -	\$ 17.586.087	\$ 14.942.487	\$ -	\$ -	\$ 1.321.800	\$ 1.321.800
2.1.02		GASTOS GENERALES	\$ 133.259.978	\$ -	\$ -	\$ -	\$ -	\$ 133.259.978	\$ 130.440.663	\$ -	\$ -	\$ -	\$ 2.819.315
2.1.02.01		Adquisicion de Bienes	\$ 53.549.748	\$ -	\$ -	\$ -	\$ -	\$ 53.549.748	\$ 50.749.748	\$ -	\$ -	\$ -	\$ 2.800.000
2.1.02.01.01		Materiales y Suministros	\$ 21.140.000	\$ -	\$ -	\$ -	\$ -	\$ 21.140.000	\$ 18.340.000	\$ -	\$ -	\$ -	\$ 2.800.000
2.1.02.01.01.01		Materiales y suministros por caja menor	\$ 16.800.000	\$ -	\$ -	\$ -	\$ -	\$ 16.800.000	\$ 14.000.000	\$ -	\$ -	\$ -	\$ 2.800.000
2.1.02.01.01.01	2	RECURSOS PROPIOS	\$ 16.800.000	\$ -	\$ -	\$ -	\$ -	\$ 16.800.000	\$ 14.000.000	\$ -	\$ -	\$ -	\$ 2.800.000
2.1.02.01.01.02		Otros materiales y suministros	\$ 4.340.000	\$ -	\$ -	\$ -	\$ -	\$ 4.340.000	\$ 4.340.000	\$ -	\$ -	\$ -	\$ -
2.1.02.01.01.02	2	RECURSOS PROPIOS	\$ 4.340.000	\$ -	\$ -	\$ -	\$ -	\$ 4.340.000	\$ 4.340.000	\$ -	\$ -	\$ -	\$ -
2.1.02.01.03		Compra de Equipos	\$ 9.222.500	\$ -	\$ -	\$ -	\$ -	\$ 9.222.500	\$ 9.222.500	\$ -	\$ -	\$ -	\$ -
2.1.02.01.03.01		Reposicion de equipos	\$ 4.340.000	\$ -	\$ -	\$ -	\$ -	\$ 4.340.000	\$ 4.340.000	\$ -	\$ -	\$ -	\$ -
2.1.02.01.03.01	2	RECURSOS PROPIOS	\$ 4.340.000	\$ -	\$ -	\$ -	\$ -	\$ 4.340.000	\$ 4.340.000	\$ -	\$ -	\$ -	\$ -
2.1.02.01.03.02		Adquisicion y Actualizacion de Software	\$ 4.882.500	\$ -	\$ -	\$ -	\$ -	\$ 4.882.500	\$ 4.882.500	\$ -	\$ -	\$ -	\$ -
2.1.02.01.03.02	2	RECURSOS PROPIOS	\$ 4.882.500	\$ -	\$ -	\$ -	\$ -	\$ 4.882.500	\$ 4.882.500	\$ -	\$ -	\$ -	\$ -
2.1.02.01.98		Otras Adquisiciones de Bienes	\$ 23.187.248	\$ -	\$ -	\$ -	\$ -	\$ 23.187.248	\$ 23.187.248	\$ -	\$ -	\$ -	\$ -
2.1.02.01.98.01		Otros gastos generales	\$ 23.187.248	\$ -	\$ -	\$ -	\$ -	\$ 23.187.248	\$ 23.187.248	\$ -	\$ -	\$ -	\$ -
2.1.02.01.98.01	2	RECURSOS PROPIOS	\$ 23.187.248	\$ -	\$ -	\$ -	\$ -	\$ 23.187.248	\$ 23.187.248	\$ -	\$ -	\$ -	\$ -
2.1.02.02		Adquisicion de Servicios	\$ 79.710.230	\$ -	\$ -	\$ -	\$ -	\$ 79.710.230	\$ 79.690.915	\$ -	\$ -	\$ -	\$ 19.315
2.1.02.02.01		Capacitacion y bienestar social	\$ 8.680.000	\$ -	\$ -	\$ -	\$ -	\$ 8.680.000	\$ 8.680.000	\$ -	\$ -	\$ -	\$ -
2.1.02.02.01	2	RECURSOS PROPIOS	\$ 8.680.000	\$ -	\$ -	\$ -	\$ -	\$ 8.680.000	\$ 8.680.000	\$ -	\$ -	\$ -	\$ -
2.1.02.02.03		Viaticos y Gastos de Viaje	\$ 2.170.000	\$ -	\$ -	\$ -	\$ -	\$ 2.170.000	\$ 2.170.000	\$ -	\$ -	\$ -	\$ -
2.1.02.02.03	2	RECURSOS PROPIOS	\$ 2.170.000	\$ -	\$ -	\$ -	\$ -	\$ 2.170.000	\$ 2.170.000	\$ -	\$ -	\$ -	\$ -
2.1.02.02.05		Comunicaciones y Transporte	\$ 54.250.000	\$ -	\$ -	\$ -	\$ -	\$ 54.250.000	\$ 54.250.000	\$ -	\$ -	\$ -	\$ -
2.1.02.02.05	2	RECURSOS PROPIOS	\$ 54.250.000	\$ -	\$ -	\$ -	\$ -	\$ 54.250.000	\$ 54.250.000	\$ -	\$ -	\$ -	\$ -
2.1.02.02.09		Seguros	\$ 8.642.730	\$ -	\$ -	\$ -	\$ -	\$ 8.642.730	\$ 8.642.730	\$ -	\$ -	\$ -	\$ -
2.1.02.02.09	2	RECURSOS PROPIOS	\$ 8.642.730	\$ -	\$ -	\$ -	\$ -	\$ 8.642.730	\$ 8.642.730	\$ -	\$ -	\$ -	\$ -
2.1.02.02.15		Mantenimiento	\$ 1.085.000	\$ -	\$ -	\$ -	\$ -	\$ 1.085.000	\$ 1.085.000	\$ -	\$ -	\$ -	\$ -
2.1.02.02.15	2	RECURSOS PROPIOS	\$ 1.085.000	\$ -	\$ -	\$ -	\$ -	\$ 1.085.000	\$ 1.085.000	\$ -	\$ -	\$ -	\$ -
2.1.02.02.23		Comisiones, Intereses y demas Gastos Bancarios y Fiduciarios	\$ 1.085.000	\$ -	\$ -	\$ -	\$ -	\$ 1.085.000	\$ 1.065.685	\$ -	\$ -	\$ -	\$ 19.315
2.1.02.02.23	2	RECURSOS PROPIOS	\$ 1.085.000	\$ -	\$ -	\$ -	\$ -	\$ 1.085.000	\$ 1.065.685	\$ -	\$ -	\$ -	\$ 19.315
2.1.02.02.98		Otras Adquisiciones de servicios	\$ 3.797.500	\$ -	\$ -	\$ -	\$ -	\$ 3.797.500	\$ 3.797.500	\$ -	\$ -	\$ -	\$ -
2.1.02.02.98.01		Cuota de fiscalizacion	\$ 1.085.000	\$ -	\$ -	\$ -	\$ -	\$ 1.085.000	\$ 1.085.000	\$ -	\$ -	\$ -	\$ -
2.1.02.02.98.01	2	RECURSOS PROPIOS	\$ 1.085.000	\$ -	\$ -	\$ -	\$ -	\$ 1.085.000	\$ 1.085.000	\$ -	\$ -	\$ -	\$ -
2.1.02.02.98.02		Impresos y publicaciones	\$ 1.627.500	\$ -	\$ -	\$ -	\$ -	\$ 1.627.500	\$ 1.627.500	\$ -	\$ -	\$ -	\$ -
2.1.02.02.98.02	2	RECURSOS PROPIOS	\$ 1.627.500	\$ -	\$ -	\$ -	\$ -	\$ 1.627.500	\$ 1.627.500	\$ -	\$ -	\$ -	\$ -
2.1.02.02.98.04		Gastos legales	\$ 542.500	\$ -	\$ -	\$ -	\$ -	\$ 542.500	\$ 542.500	\$ -	\$ -	\$ -	\$ -
2.1.02.02.98.04	2	RECURSOS PROPIOS	\$ 542.500	\$ -	\$ -	\$ -	\$ -	\$ 542.500	\$ 542.500	\$ -	\$ -	\$ -	\$ -
2.1.02.02.98.05		Sentencias y conciliaciones	\$ 542.500	\$ -	\$ -	\$ -	\$ -	\$ 542.500	\$ 542.500	\$ -	\$ -	\$ -	\$ -
2.1.02.02.98.05	2	RECURSOS PROPIOS	\$ 542.500	\$ -	\$ -	\$ -	\$ -	\$ 542.500	\$ 542.500	\$ -	\$ -	\$ -	\$ -

CUENTA	FUENTE	DESCRIPCION	APROBADO INICIAL	ADICIONES	DISMINUCIONES	TRASLADOS CREDITO	TRASLADOS CONTRACREDITO	APROBADO DEFINITIVO	GASTOS POR AFECTAR	CERTIFICADOS DISPONIBILIDAD	GASTOS COMPROMETIDOS	OBLIGACIONES CONTRAIDAS	PAGOS
2.3		GASTOS DE INVERSION	\$ 3.953.205.526	\$ 3.000.000.000	\$ -	\$ -	\$ -	\$ 6.953.205.526	\$ 1.984.211.767	\$ 1.763.978.742	\$ 2.907.393.154	\$ 35.008.000	\$ 262.613.863
2.3.01		INFRAESTRUCTURA	\$ 3.953.205.526	\$ 3.000.000.000	\$ -	\$ -	\$ -	\$ 6.953.205.526	\$ 1.984.211.767	\$ 1.763.978.742	\$ 2.907.393.154	\$ 35.008.000	\$ 262.613.863
2.3.01.01		Infraestructura propia del Sector	\$ 3.953.205.526	\$ 3.000.000.000	\$ -	\$ -	\$ -	\$ 6.953.205.526	\$ 1.984.211.767	\$ 1.763.978.742	\$ 2.907.393.154	\$ 35.008.000	\$ 262.613.863
2.3.01.01.01		Construccion de Infraestructura propia del Sector	\$ 3.953.205.526	\$ 3.000.000.000	\$ -	\$ -	\$ -	\$ 6.953.205.526	\$ 1.984.211.767	\$ 1.763.978.742	\$ 2.907.393.154	\$ 35.008.000	\$ 262.613.863
2.3.01.01.01.51		Escenarios Deportivos y Parques	\$ 3.953.205.526	\$ 3.000.000.000	\$ -	\$ -	\$ -	\$ 6.953.205.526	\$ 1.984.211.767	\$ 1.763.978.742	\$ 2.907.393.154	\$ 35.008.000	\$ 262.613.863

2.1.01.01.05		2 RECURSOS PROPIOS	\$ 8.125.317	\$ 2.071.433	\$ 6.053.884
2.1.01.01.07		Prima de recreacion	\$ 1.535.627	\$ 1.535.627	\$ -
2.1.01.01.07		2 RECURSOS PROPIOS	\$ 1.535.627	\$ 1.535.627	\$ -
2.1.01.01.17		Prima de Navidad	\$ 3.058.958	\$ 3.058.958	\$ -
2.1.01.01.17		2 RECURSOS PROPIOS	\$ 3.058.958	\$ 3.058.958	\$ -
2.1.01.01.19		Prima de Servicios	\$ 7.845.530	\$ 7.845.530	\$ -
2.1.01.01.19		2 RECURSOS PROPIOS	\$ 7.845.530	\$ 7.845.530	\$ -
2.1.01.01.21		Prima de Vacaciones	\$ 12.256.942	\$ 12.256.942	\$ -
2.1.01.01.21		2 RECURSOS PROPIOS	\$ 12.256.942	\$ 12.256.942	\$ -
2.1.01.01.33		Vacaciones	\$ 12.256.742	\$ 12.256.742	\$ -
2.1.01.01.33		2 RECURSOS PROPIOS	\$ 12.256.742	\$ 12.256.742	\$ -
2.1.01.01.98		Intereses Sobre las cesantias	\$ 4.064.336	\$ -	\$ 4.064.336
2.1.01.01.98		2 RECURSOS PROPIOS	\$ 4.064.336	\$ -	\$ 4.064.336
2.1.01.02		Servicios Personales Indirectos	\$ 3.270.000	\$ -	\$ 3.270.000
2.1.01.02.03		Honorarios Profesionales	\$ 3.270.000	\$ -	\$ 3.270.000
2.1.01.02.03		2 RECURSOS PROPIOS	\$ 3.270.000	\$ -	\$ 3.270.000
2.1.01.03		Contribuciones Inherentes a la Nomina	\$ 45.247.243	\$ -	\$ 45.247.243
2.1.01.03.01		Al Sector Publico	\$ 1.652.400	\$ -	\$ 1.652.400
2.1.01.03.01.03		Aportes Parafiscales	\$ 1.652.400	\$ -	\$ 1.652.400
2.1.01.03.01.03.01		Servicio Nacional de Aprendizaje -SENA-	\$ 660.900	\$ -	\$ 660.900
2.1.01.03.01.03.01		2 RECURSOS PROPIOS	\$ 660.900	\$ -	\$ 660.900
2.1.01.03.01.03.03		Instituto Colombiano de Bienestar Familiar -ICBF-	\$ 991.500	\$ -	\$ 991.500
2.1.01.03.01.03.03		2 RECURSOS PROPIOS	\$ 991.500	\$ -	\$ 991.500
2.1.01.03.03		Al Sector Privado	\$ 43.594.843	\$ -	\$ 43.594.843
2.1.01.03.03.01		Aportes Prevision Social	\$ 42.106.343	\$ -	\$ 42.106.343
2.1.01.03.03.01.01		Fondos de Cesantias	\$ 35.333.343	\$ -	\$ 35.333.343
2.1.01.03.03.01.01		2 RECURSOS PROPIOS	\$ 35.333.343	\$ -	\$ 35.333.343
2.1.01.03.03.01.03		Fondos de Pensiones	\$ 3.965.000	\$ -	\$ 3.965.000
2.1.01.03.03.01.03		2 RECURSOS PROPIOS	\$ 3.965.000	\$ -	\$ 3.965.000
2.1.01.03.03.01.05		Empresas Promotoras de Salud	\$ 2.808.000	\$ -	\$ 2.808.000
2.1.01.03.03.01.05		2 RECURSOS PROPIOS	\$ 2.808.000	\$ -	\$ 2.808.000
2.1.01.03.03.02		Administradoras Riesgos Profesionales	\$ 166.700	\$ -	\$ 166.700
2.1.01.03.03.02		2 RECURSOS PROPIOS	\$ 166.700	\$ -	\$ 166.700
2.1.01.03.03.03		Aportes Parafiscales a las Cajas de Compensacion Familiar	\$ 1.321.800	\$ -	\$ 1.321.800
2.1.01.03.03.03		2 RECURSOS PROPIOS	\$ 1.321.800	\$ -	\$ 1.321.800
2.1.02		GASTOS GENERALES	\$ 31.462.000	\$ -	\$ 31.462.000
2.1.02.01		Adquisicion de Bienes	\$ 25.478.000	\$ -	\$ 25.478.000
2.1.02.01.03		Compra de Equipos	\$ 3.788.000	\$ -	\$ 3.788.000
2.1.02.01.03.02		Adquisicion y Actualizacion de Software	\$ 3.788.000	\$ -	\$ 3.788.000
2.1.02.01.03.02		2 RECURSOS PROPIOS	\$ 3.788.000	\$ -	\$ 3.788.000
2.1.02.01.98		Otras Adquisiciones de Bienes	\$ 21.690.000	\$ -	\$ 21.690.000
2.1.02.01.98.01		Otros gastos generales	\$ 21.690.000	\$ -	\$ 21.690.000
2.1.02.01.98.01		2 RECURSOS PROPIOS	\$ 21.690.000	\$ -	\$ 21.690.000
2.1.02.02		Adquisicion de Servicios	\$ 5.984.000	\$ -	\$ 5.984.000
2.1.02.02.05		Comunicaciones y Transporte	\$ 5.984.000	\$ -	\$ 5.984.000
2.1.02.02.05		2 RECURSOS PROPIOS	\$ 5.984.000	\$ -	\$ 5.984.000

CUENTA	FUENTE	DESCRIPCION	CTAS x PAGAR CONSTITUIDAS	CTAS x PAGAR PNDTES	CTAS x PAGAR CANCELADAS
2.3		GASTOS DE INVERSION	\$ 877.126.980	\$ 178.113.559	\$ 699.013.422
2.3.01		INFRAESTRUCTURA	\$ 877.126.980	\$ 178.113.559	\$ 699.013.422
2.3.01.01		Infraestructura propia del Sector	\$ 877.126.980	\$ 178.113.559	\$ 699.013.422
2.3.01.01.01		Construccion de Infraestructura propia del Sector	\$ 877.126.980	\$ 178.113.559	\$ 699.013.422
2.3.01.01.01.51		Escenarios Deportivos y Parques	\$ 877.126.980	\$ 178.113.559	\$ 699.013.422
2.3.01.01.01.51.01		FOMENTO DESARRO Y PRACT DEPORT Y RECREAC Y APROVECH DEL	\$ 523.187.079	\$ 53.247.192	\$ 469.939.887
2.3.01.01.01.51.01.01		RP MASIFICACION DEPORTIVA	\$ 125.000.000	\$ -	\$ 125.000.000
2.3.01.01.01.51.01.01.02		RP Personal Apoyo al Fomento, Desarrollo y Practica Deporte	\$ 125.000.000	\$ -	\$ 125.000.000
2.3.01.01.01.51.01.01.02.01		RP Apoyo para el Fomento, Desarrollo y Practica del Deporte	\$ 125.000.000	\$ -	\$ 125.000.000
2.3.01.01.01.51.01.01.02.01		2 RECURSOS PROPIOS	\$ 125.000.000	\$ -	\$ 125.000.000
2.3.01.01.01.51.01.02		RP FORTALECIMIENTO AL DEPORTE ASOCIADO	\$ 292.318.629	\$ 53.247.192	\$ 239.071.437
2.3.01.01.01.51.01.02.01		RP Mejoramiento de los procesos form y compet de la comunida	\$ 261.388.963	\$ 26.606.476	\$ 234.782.487
2.3.01.01.01.51.01.02.01.01		RP Eventos deportivos municipales	\$ 194.092.487	\$ -	\$ 194.092.487
2.3.01.01.01.51.01.02.01.01.03		RP SDO/2017 Juegos de discapacidad	\$ 43.021.350	\$ -	\$ 43.021.350


2.3.01.01.01.51.01.02.01.01.03	2	RECURSOS PROPIOS	\$ 43.021.350	\$ -	\$ 43.021.350
2.3.01.01.01.51.01.02.01.01.22		RP SDO/2017 Juegos Inter Barrios y Veredas	\$ 75.000.000	\$ -	\$ 75.000.000
2.3.01.01.01.51.01.02.01.01.22	2	RECURSOS PROPIOS	\$ 75.000.000	\$ -	\$ 75.000.000
2.3.01.01.01.51.01.02.01.01.23		RP SDO/2017 Difusion de Programas Deportivos	\$ 20.920.200	\$ -	\$ 20.920.200
2.3.01.01.01.51.01.02.01.01.23	2	RECURSOS PROPIOS	\$ 20.920.200	\$ -	\$ 20.920.200
2.3.01.01.01.51.01.02.01.01.24		RP Masificacion Deportiva para la Comunidad	\$ 37.000.000	\$ -	\$ 37.000.000
2.3.01.01.01.51.01.02.01.01.24	2	RECURSOS PROPIOS	\$ 37.000.000	\$ -	\$ 37.000.000
2.3.01.01.01.51.01.02.01.01.25		RA Implementacion para Masificacion Deportiva	\$ 18.150.937	\$ -	\$ 18.150.937
2.3.01.01.01.51.01.02.01.01.25	9	TRANSF LEY 788/2006 TEL MOVIL	\$ 18.150.937	\$ -	\$ 18.150.937
2.3.01.01.01.51.01.02.01.05		RP Apoyo a deportistas	\$ 58.106.476	\$ 26.606.476	\$ 31.500.000
2.3.01.01.01.51.01.02.01.05.05		RP CENTRO DE ATENCION AL DEPORTISTA	\$ 31.500.000	\$ -	\$ 31.500.000
2.3.01.01.01.51.01.02.01.05.05	2	RECURSOS PROPIOS	\$ 31.500.000	\$ -	\$ 31.500.000
2.3.01.01.01.51.01.02.01.05.07		RP SDO/2017 INCENTIVOS Y ESTIMULOS A DEPTAS Y ENTRENADORES	\$ 26.606.476	\$ 26.606.476	\$ -
2.3.01.01.01.51.01.02.01.05.07	2	RECURSOS PROPIOS	\$ 26.606.476	\$ 26.606.476	\$ -
2.3.01.01.01.51.01.02.01.15		RP SDO/2017 Evento Dptivos Dptales, Nales e Internacionales	\$ 9.190.000	\$ -	\$ 9.190.000
2.3.01.01.01.51.01.02.01.15	2	RECURSOS PROPIOS	\$ 9.190.000	\$ -	\$ 9.190.000
2.3.01.01.01.51.01.02.02		RP. Mejoramiento procesos formati y competi de la comuni dep	\$ 30.929.666	\$ 26.640.716	\$ 4.288.950
2.3.01.01.01.51.01.02.02.02		RP CLUBES Y COMITES DEPORTIVOS	\$ 30.929.666	\$ 26.640.716	\$ 4.288.950
2.3.01.01.01.51.01.02.02.02	2	RECURSOS PROPIOS	\$ 30.929.666	\$ 26.640.716	\$ 4.288.950
2.3.01.01.01.51.01.03		RP JUEGOS SUPERATE FASE MUNICIPAL	\$ 105.868.450	\$ -	\$ 105.868.450
2.3.01.01.01.51.01.03.01		RP Juegos Superate	\$ 104.468.450	\$ -	\$ 104.468.450
2.3.01.01.01.51.01.03.01.04		RP SDO/2017 Actividades Recreo Deportivas	\$ 46.968.450	\$ -	\$ 46.968.450
2.3.01.01.01.51.01.03.01.04	2	RECURSOS PROPIOS	\$ 46.968.450	\$ -	\$ 46.968.450
2.3.01.01.01.51.01.03.01.05		RP SDO/2017 Habititos y Estilos de Vida Saludable	\$ 57.500.000	\$ -	\$ 57.500.000
2.3.01.01.01.51.01.03.01.05	2	RECURSOS PROPIOS	\$ 57.500.000	\$ -	\$ 57.500.000
2.3.01.01.01.51.01.03.02		TP Mejoramiento de los proces recreativ y aprovech del t lib	\$ 1.400.000	\$ -	\$ 1.400.000
2.3.01.01.01.51.01.03.02.29		RP Equipo Gestor para el Fomento Desarr y Pract Deporte	\$ 1.400.000	\$ -	\$ 1.400.000
2.3.01.01.01.51.01.03.02.29	2	RECURSOS PROPIOS	\$ 1.400.000	\$ -	\$ 1.400.000
2.3.01.01.01.51.02		CONSTRUCCION MANTENIMIENTO Y/O ADECUA DE ESCENARI DPTIV	\$ 343.057.301	\$ 124.866.367	\$ 218.190.934
2.3.01.01.01.51.02.01		SGP Mantenimiento y mejoramiento escena deportivos	\$ 30.242.986	\$ -	\$ 30.242.986
2.3.01.01.01.51.02.01.03		SGP Construcc. Mantto. y Mejoram. Escen. Deptvos y Recreat	\$ 30.242.986	\$ -	\$ 30.242.986
2.3.01.01.01.51.02.01.03	1	SISTEMA GENERAL DE PARTICIPACION	\$ 30.242.986	\$ -	\$ 30.242.986
2.3.01.01.01.51.02.02		RP Construcci Matto y Mejora. Escena. Dptivos Y Recreativos	\$ 300.474.323	\$ 116.119.708	\$ 184.354.615
2.3.01.01.01.51.02.02.03		RP Seguridad para la conservacion escenarios deportivos	\$ 120.426.227	\$ -	\$ 120.426.227
2.3.01.01.01.51.02.02.03	2	RECURSOS PROPIOS	\$ 120.426.227	\$ -	\$ 120.426.227
2.3.01.01.01.51.02.02.07		RP SDO/2018 Construc. Mantto. y Mejortto Escen. Deptivos	\$ 122.831.507	\$ 76.119.708	\$ 46.711.799
2.3.01.01.01.51.02.02.07	2	RECURSOS PROPIOS	\$ 122.831.507	\$ 76.119.708	\$ 46.711.799
2.3.01.01.01.51.02.02.08		RP SDO/2017 Operacion Escenarios Dptivos-servicios publicos	\$ 17.216.589	\$ -	\$ 17.216.589
2.3.01.01.01.51.02.02.08	2	RECURSOS PROPIOS	\$ 17.216.589	\$ -	\$ 17.216.589
2.3.01.01.01.51.02.02.10		RP SDO/2017 Parques Biosaludables Comuna 1	\$ 40.000.000	\$ 40.000.000	\$ -
2.3.01.01.01.51.02.02.10	2	RECURSOS PROPIOS	\$ 40.000.000	\$ 40.000.000	\$ -
2.3.01.01.01.51.02.04		ELECT Construcc Manteni Y Mejora Escenarios Deportivos	\$ 4.993.333	\$ 1.400.000	\$ 3.593.333
2.3.01.01.01.51.02.04.02		RP Equipo gestor mantenimiento	\$ 4.993.333	\$ 1.400.000	\$ 3.593.333
2.3.01.01.01.51.02.04.02	2	RECURSOS PROPIOS	\$ 4.993.333	\$ 1.400.000	\$ 3.593.333
2.3.01.01.01.51.02.39		RA SDO/2017 Construcc. Mantto y mejitto escen. dptivos y recr	\$ 7.346.659	\$ 7.346.659	\$ -
2.3.01.01.01.51.02.39	5	RP ADMINISTRADOS	\$ 7.346.659	\$ 7.346.659	\$ -
2.3.01.01.01.51.03		PROGRAMA DE EDUCACION FISICA Y DEPORTE ESCOLAR	\$ 7.000.000	\$ -	\$ 7.000.000
2.3.01.01.01.51.03.02		RP Personal Apoyo al Prog Educacion Fisica	\$ 371.541	\$ -	\$ 371.541
2.3.01.01.01.51.03.02.02		TPD SDO/2017 Dotacion Escen E Implementos para Practic dptva	\$ 371.541	\$ -	\$ 371.541
2.3.01.01.01.51.03.02.02	4	TASA PRODEPORTE	\$ 371.541	\$ -	\$ 371.541
2.3.01.01.01.51.03.03		RP JUEGOS SUPERATE FASE MUNICIPAL	\$ 6.628.459	\$ -	\$ 6.628.459
2.3.01.01.01.51.03.03.01		RP Juegos Superate	\$ 6.628.459	\$ -	\$ 6.628.459
2.3.01.01.01.51.03.03.01	1	SISTEMA GENERAL DE PARTICIPACION	\$ 6.628.459	\$ -	\$ 6.628.459
2.3.01.01.01.51.05		PAGO INSTRUCT CONTRATAD PRA LA PRACT DEL DEPORT Y LA RECR	\$ 3.882.600	\$ -	\$ 3.882.600
2.3.01.01.01.51.05.01		RP Equipo gestor educacion fisica	\$ 1.482.600	\$ -	\$ 1.482.600
2.3.01.01.01.51.05.01	2	RECURSOS PROPIOS	\$ 1.482.600	\$ -	\$ 1.482.600
2.3.01.01.01.51.05.04		RP Mejoramiento procesos Y Aprovecha. Tiempo Libre	\$ 2.400.000	\$ -	\$ 2.400.000
2.3.01.01.01.51.05.04.03		RP Equipo Gestor de Promotores Sociales	\$ 2.400.000	\$ -	\$ 2.400.000
2.3.01.01.01.51.05.04.03	2	RECURSOS PROPIOS	\$ 2.400.000	\$ -	\$ 2.400.000

Profesional Apoyo Presupuesto
Elaboro

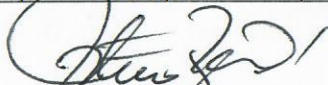
YAMILET MURCIA ROJAS
Gerente
Aprobo

Sub-Gerente Administrativo y Financiero
Reviso


2.3.01.01.01.51.05.01		RP Equipo gestor educacion fisica	\$ 1.482.600	\$ -	\$ 1.482.600
2.3.01.01.01.51.05.01	2	RECURSOS PROPIOS	\$ 1.482.600	\$ -	\$ 1.482.600
2.3.01.01.01.51.05.04		RP Mejoramiento procesos Y Aprovecha. Tiempo Libre	\$ 2.400.000	\$ -	\$ 2.400.000
2.3.01.01.01.51.05.04.03		RP Equipo Gestor de Promotores Sociales	\$ 2.400.000	\$ -	\$ 2.400.000
2.3.01.01.01.51.05.04.03	2	RECURSOS PROPIOS	\$ 2.400.000	\$ -	\$ 2.400.000



HECTOR WILLIAN MONTENEGRO RENDON
 Profesional Apoyo Presupuesto
 Elaboro



PABLO DANIEL PATIÑO QUIJANO
 Sub-Gerente Administrativo y Financiero
 Reviso



YAMILET MURCIA ROJAS
 Gerente
 Aprobo